



Toerisme in Antwerpen : zomer 2023

Visit Antwerpen

DAGTOERISTEN

2,2 miljoen dagtoeristen

+4,8% t.o.v. 2022 (2,1 miljoen dagtoeristen)

België: 72 % (vs. 76% 2022)

Internationaal: 28% (vs. 24% 2022)



Top 3 internationaal:



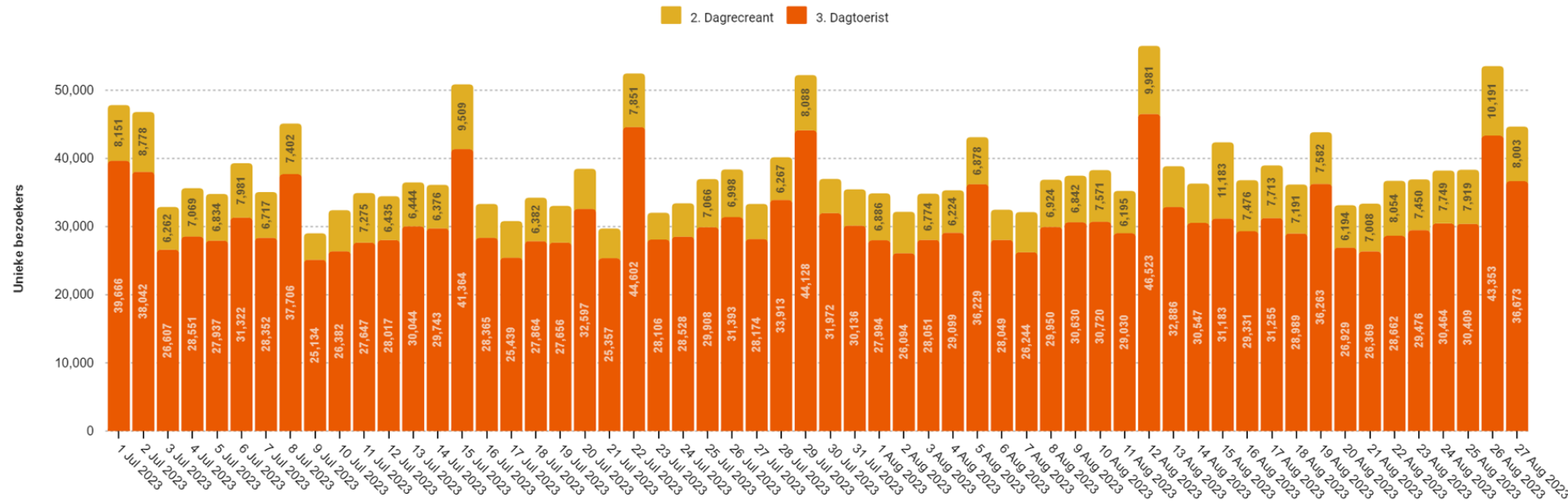
43,6%



16,5 %



8,8 %



VERBLIJFSTOERISTEN

398.198 overnachtingen


+18,15 % t.o.v. 2022


België: 24% (vs. 60,6% 2022)


Internationaal: 76% (vs. 39,4% 2022)

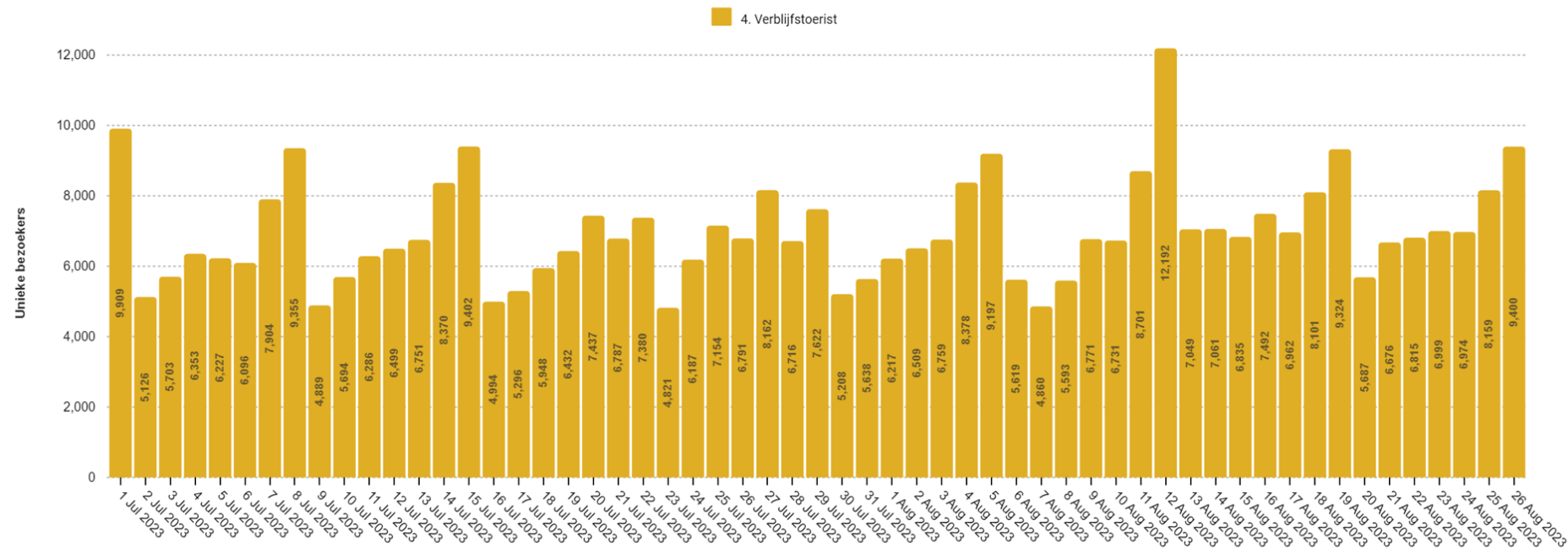


Top 3 internationaal:

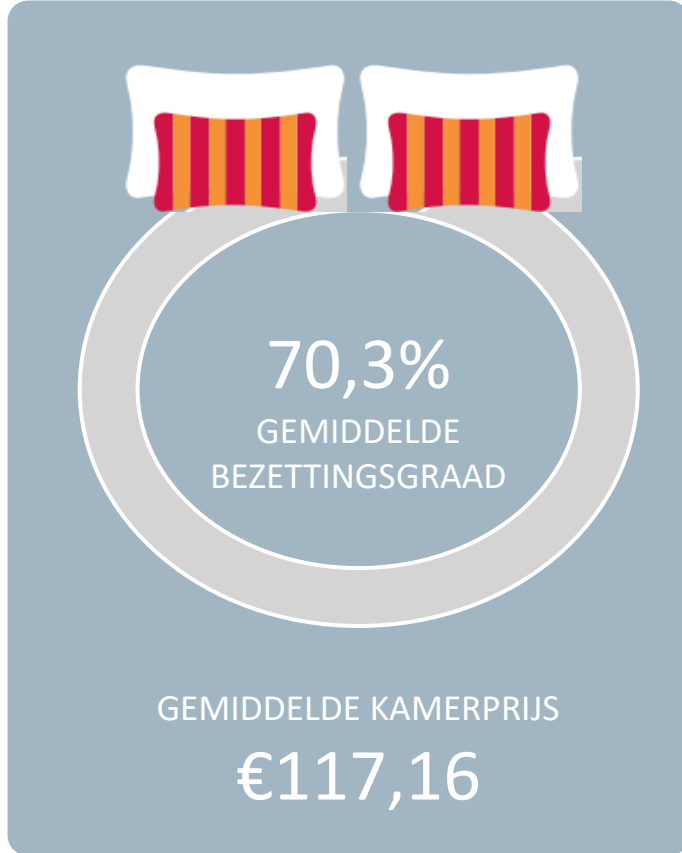
 39,7 %

 18,2 %

 9,3 %

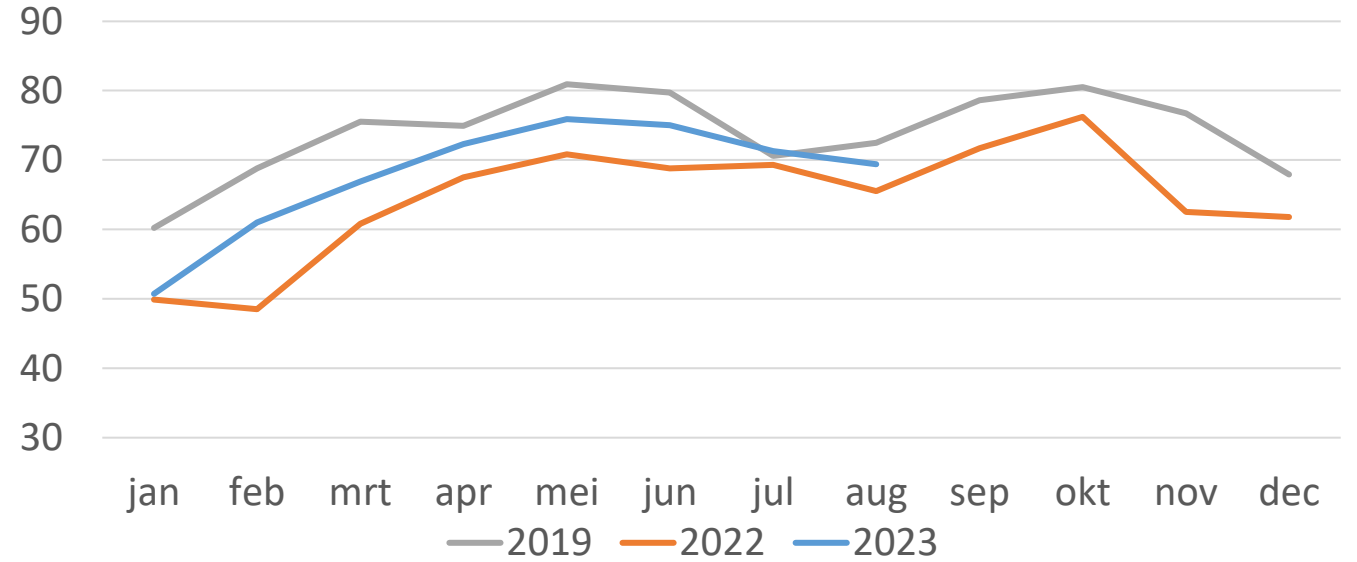


LOGIES

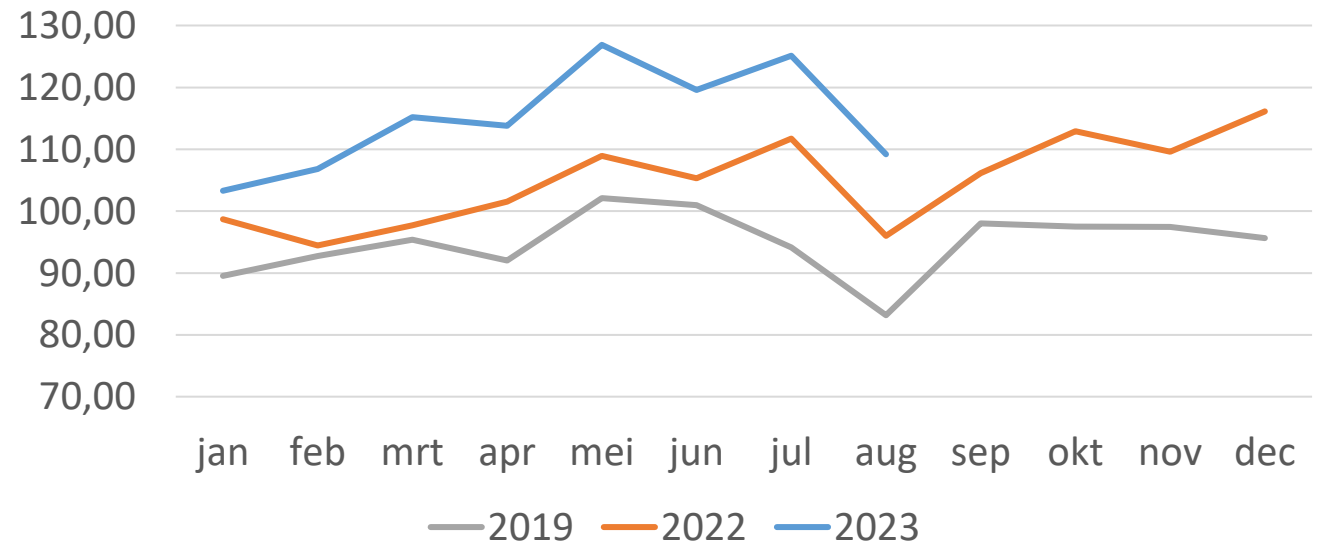


City Camping Antwerpen
>8000 PAX

Bezettingsgraden hotels(%)



Gemiddelde dagkamerprijs(€)



TREKPLEISTERS



KERKEN

130.061

BEZOEKERS

+20 % t.o.v. 2022



STEDELIJKE MUSEA

131.287

TICKETS

+2 % t.o.v. 2022



RONDLEIDINGEN

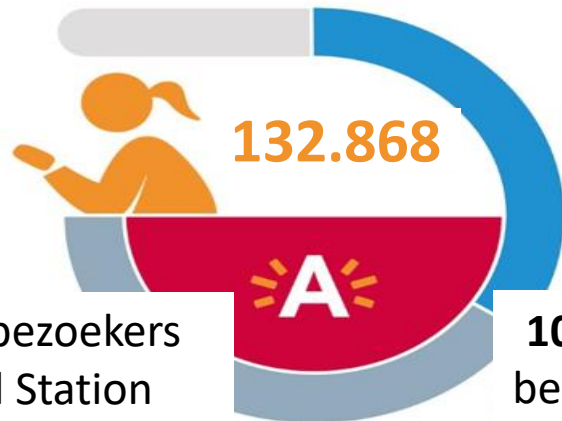
697

-10% t.o.v. 2022

BEZOEKERSCENTRA

Totaal aantal bezoekers
t.o.v. **+27,6%** 2022

BEZOEKERSCENTRA



28.685 bezoekers
Centraal Station
(21,6%)

104.183
bezoekers Steen
(78,4%)

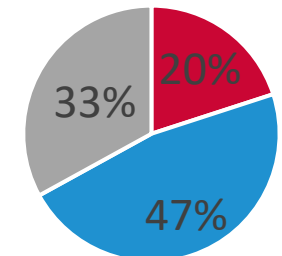
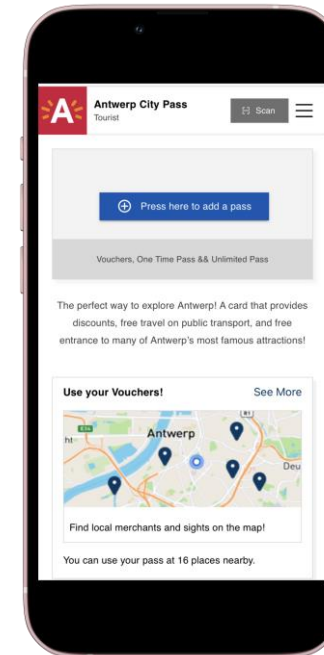
Top nationaliteiten

1. BE 40,50 %
2. DE 9,40%
3. NL 8,30%
4. ES 7,50%
5. FR 7,50%

Top 5:

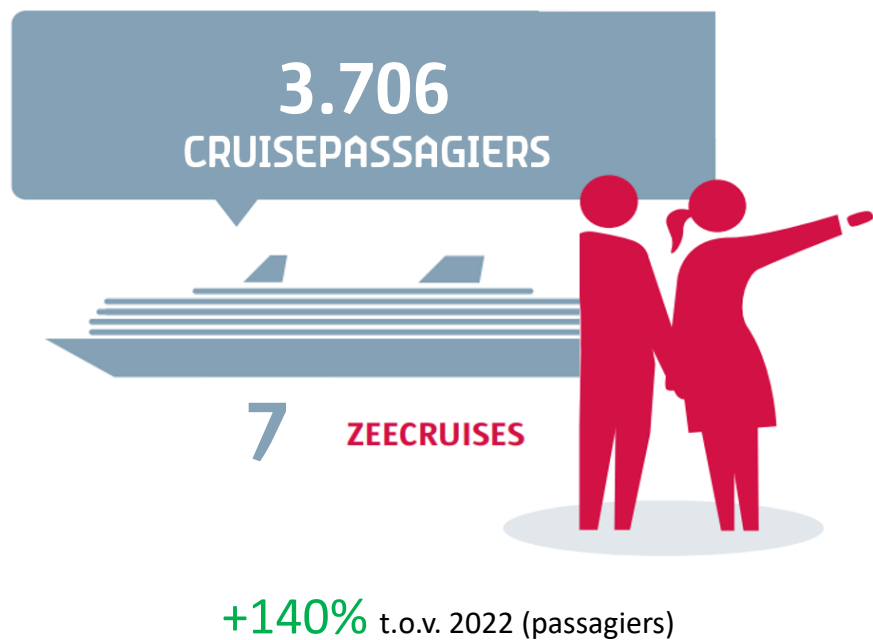
1. ATV-wandelrally: 4.517
2. Postkaart Galerie Frits: 951
3. Elixir d'Anvers 3cl: 462
4. Antwerp City Pass 48u: 458
5. Cultuursmakers zoektocht: 336

966
VERKOCHTE CITY PASSEN



■ 24u ■ 48u ■ 72u

CRUISETOERISME



Verwacht dit najaar:
9 zee cruises
2 first calls: Hanseatic Nature & Ambition



Verwacht dit najaar:
187 riviercruises

VOORUITZICHTEN najaar

- 10/09 – Open Monumentendag
- 17/09 - Antwerpen Shift
- 17/09 - ZuiderZinnen
- 30/09-01/10 – Smaakmeesters
- 30/09-01/10 – 10 jaar Red Star Line
- 30/09-08/10 - WK Turnen
- 16-22/10 - European Open
- 20/10 – 21/01 – KMSKA: Krasse Koppen
- 26/10-19/11 – De Grote Schijn
- 31/10-25/02 – MAS: Zeldzaam & Onmisbaar
- 08/12-07/01 - Winter in Antwerpen



Dank voor uw aandacht

